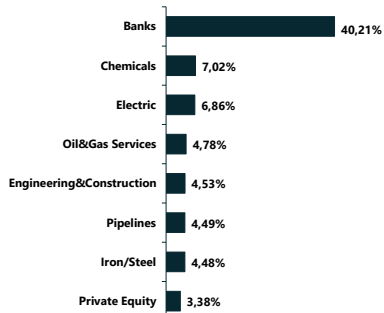


CARACTERÍSTICAS	ANO	JAN	FEV	MAR	ABR	MAI	JUN	JUL	AGO	SET	OUT	NOV	DEZ	ANO	ACUM. *
OBJETIVO DO FUNDO O FUNDO tem como objetivo obter retornos superiores ao CDI, sobretudo através da gestão ativa de uma carteira de títulos públicos e privados de países da América Latina.	2015					0,64%	0,58%	-0,05%	-1,68%	-7,50%	6,29%	0,15%	-2,54%	-4,55%	-
	% CDI					77%	54%	-	-	-	568%	14%	-	-	-
PÚBLICO ALVO O FUNDO tem como público alvo os investidores pessoas físicas ou jurídicas classificados como qualificados.	2016	-0,39%	1,94%	7,87%	4,32%	1,91%	3,02%	3,26%	2,42%	-0,06%	2,12%	-1,11%	2,97%	31,85%	-
	% CDI	-	194%	678%	410%	172%	260%	295%	199%	-	202%	-	265%	227%	-
POLÍTICA DE INVESTIMENTO A política de investimento do FUNDO consiste em superar o CDI através da aplicação dos recursos do FUNDO em instrumentos de dívida soberanas e corporativas da América Latina.	2017	3,11%	2,45%	1,56%	1,31%	0,23%	0,82%	1,93%	2,02%	1,53%	1,17%	0,41%	0,68%	18,60%	-
	% CDI	286%	283%	148%	167%	25%	101%	242%	252%	238%	181%	73%	125%	187%	-
CLASSIFICAÇÃO ANBIMA Multimercado Investimento no Exterior	2018	1,91%	-0,76%	0,61%	-0,45%	-1,99%	-2,16%	3,56%	-3,45%	2,92%	1,48%	0,45%	0,37%	2,27%	5,29%
	% CDI	327%	-	114%	-	-	-	657%	-	623%	273%	91%	75%	35%	168%
GESTOR Galloway Capital Gestora de Recursos Ltda.	2019	2,69%	1,42%	-0,29%	0,25%	0,88%	2,03%	1,39%	-2,77%	1,36%	1,39%	-0,30%	3,35%	11,84%	17,76%
	% CDI	496%	288%	-	48%	432%	244%	-	292%	288%	-	889%	-	198%	191%
ADMINISTRADOR BTG Pactual Serviços Financeiros S.A. DTVM	2020	1,06%	-1,85%	-21,29%	3,95%	6,58%	3,79%	2,75%	2,37%	1,15%	0,88%	4,42%	5,15%	5,80%	24,59%
	% CDI	281%	-	-	1.388%	2.759%	1.760%	1.416%	1.475%	733%	560%	2.959%	3.133%	210%	199%
CUSTODIANTE Banco BTG Pactual S.A.	2021	2,07%	2,03%	0,27%	-0,20%	1,06%	0,90%	1,40%	-0,53%	0,49%	-1,06%	-2,39%	1,15%	5,22%	31,10%
	% CDI	1.384%	1.507%	134%	-	396%	295%	394%	-	112%	-	-	151%	119%	180%
MOVIMENTAÇÕES Cotização: D+0 Aplicação Mínima Inicial: R\$ 500,00 Movimentação Mínima: R\$ 500,00 Saldo Mínimo: R\$ 500,00 Solicitação de Movimentação: até 14h00	2022	0,30%	0,15%	0,82%	-1,55%	-0,01%	-1,97%	0,85%	1,32%	-2,23%	0,20%	4,59%	2,09%	4,45%	36,92%
	% CDI	41%	20%	88%	-	-	-	82%	113%	-	20%	450%	186%	36%	116%
RESGATE Cotização (dias corridos): D+4 Pagamento depois da cotização(dias úteis): D+2	2023	3,09%	-1,54%	0,06%	0,93%	-1,40%	-0,44%	2,04%	0,52%	-0,55%	-0,19%	2,40%	2,36%	7,39%	47,03%
	% CDI	275%	-	5%	102%	-	-	191%	46%	-	261%	263%	-	57%	93%
DADOS BANCÁRIOS Banco BTG Pactual S.A. (208) Agência 0001 C/C 21278-2 CNPJ 21.732.619/0001-60	2024	2,31%	1,32%	1,97%	0,14%	1,35%	0,83%	1,41%	1,72%	0,85%	0,36%	0,66%	0,51%	14,26%	68,00%
	% CDI	239%	165%	237%	16%	161%	105%	156%	198%	101%	39%	83%	55%	131%	104%

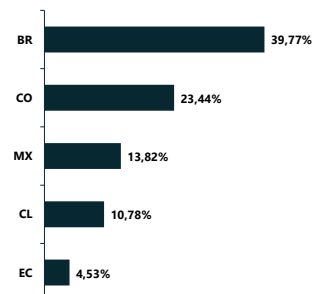
*Acumulado desde o início da gestão atual (29/06/2018)

Fonte: Galloway

ALOCÇÃO SETORIAL - 10 MAIORES - %PL



ALOCÇÃO POR PAÍS - %PL



RETORNO	MÊS	ANO	12M	24M	INÍCIO	GESTÃO ATUAL
Fundo	0,51%	14,26%	14,26%	22,70%	143,57%	68,00%
%CDI	55,14%	131,15%	131,15%	88,87%	110,43%	103,92%
CDI	0,92%	10,96%	10,96%	25,55%	130,01%	65,44%
Dólar	17,92%	27,44%	27,44%	16,99%	103,78%	59,51%

ESTATÍSTICAS

PL Atual	R\$ 27.922.890
PL Médio 12 meses	R\$ 20.002.027
YTW	8,3%
Volatilidade anualizada desde 29/06/18	4,4%
Nº de meses acima do CDI	81
Nº de meses abaixo do CDI	35
Maior rentabilidade mensal	7,9%
Menor rentabilidade mensal	-21,3%
Volatilidade 12 meses	2,4%
Carrego BRL (CDI+)	1,2%
Duration *	4,1
Rating Médio (escala global)	BB+
Rating Global do Brasil **	BB

* Apenas portfólio de Bonds

** Classificação das agências de rating Fitch e S&P.

5 MAIORES POSIÇÕES (BONDS/DEBÊNTURES) - %PL

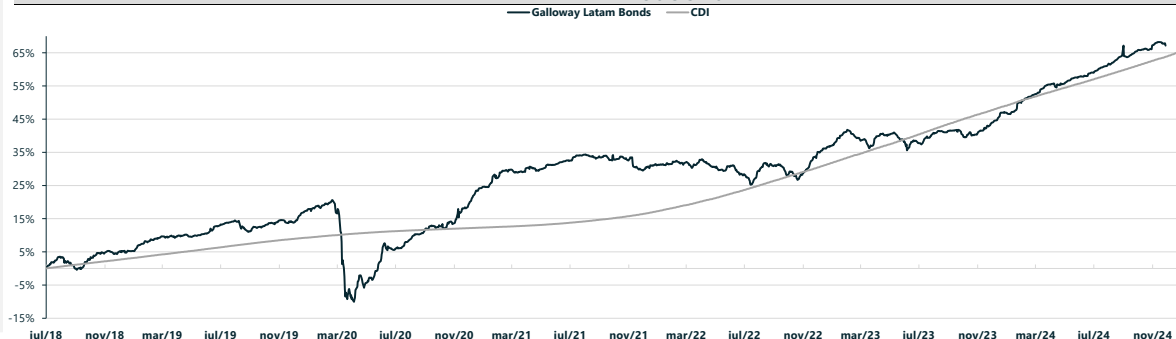
BCICI 8 3/4 PERP	10,8%
GNBSUD 7 1/2 04/16/31	8,8%
LNZAV 7.95 01/26/32	7,0%
BBVASM 8 1/8 01/08/39	7,0%
TERMOC 7 3/4 09/17/31	6,9%
Total	40,5%

ALOCÇÃO POR MOEDA - %PL *

USD	24.224.437	86,8%
BRL	3.698.453	13,2%
Total	27.922.890	

* Todos ativos tem hedge para reais

RENTABILIDADE INÍCIO GESTÃO



Galloway Capital Gestora de Recursos Ltda (CNPJ: 12.489.853/0001-18)

sales@galloway.com.br

Av. Juscelino Kubitschek, 1.726 – 13º andar, sala 1305

São Paulo/SP, CEP: 04543-000, Tel (55 11) 2104-2551

BTG Pactual Serviços Financeiros S.A. DTVM (CNPJ: 59.281.253/0001-23)

www.btgpactual.com.br

Praia Botafogo, nº 501, 5º andar

Rio de Janeiro/RJ, CEP: 22250-040, Tel SAC: 0800 772 28 27 - Ouvidoria: 0800 722 00 48

*Início da gestão atual 29/06/2018 - Troca da gestão do fundo da XP Advisory Gestão de Recursos Ltda para Galloway Capital Gestora de Recursos Ltda; mudança na alocação de ativos de bonds offshore Brasil para mercados emergentes em geral com foco em América Latina e mudança da classificação Anbima de "Fundo de Investimento Multimercado Crédito Privado" para "Fundo de Investimento Multimercado Crédito Privado Investimento no Exterior".

As informações contidas nesta apresentação não podem ser consideradas como única fonte de informações no processo decisório do investidor, que, antes de tomar qualquer decisão, deverá realizar uma avaliação minuciosa do produto e respectivos riscos, face aos seus objetivos pessoais e ao seu perfil de risco ("Suitability"). RENTABILIDADE PASSADA NÃO REPRESENTA GARANTIA DE RENTABILIDADE FUTURA. Assim, não é possível prever o desempenho futuro de um investimento a partir da variação de seu valor de mercado no passado. O BTG não assume que os investidores vão obter lucros, nem se responsabiliza pelas perdas. FUNDOS DE INVESTIMENTO NÃO CONTAM COM GARANTIA DO ADMINISTRADOR, DO GESTOR, DE QUALQUER MECANISMO DE SEGURO OU FUNDO GARANTIDOR DE CRÉDITO - FGC. É recomendada a leitura cuidadosa do Formulário de Informações Complementares e regulamento do fundo de investimento pelo investidor ao aplicar seus recursos. Este Fundo está autorizado a realizar aplicações em ativos financeiros no exterior. Este Fundo utiliza estratégias com derivativos como parte integrante de sua política de investimentos. Tais estratégias, da forma como são adotadas, podem resultar em significativas perdas patrimoniais para seus cotistas.